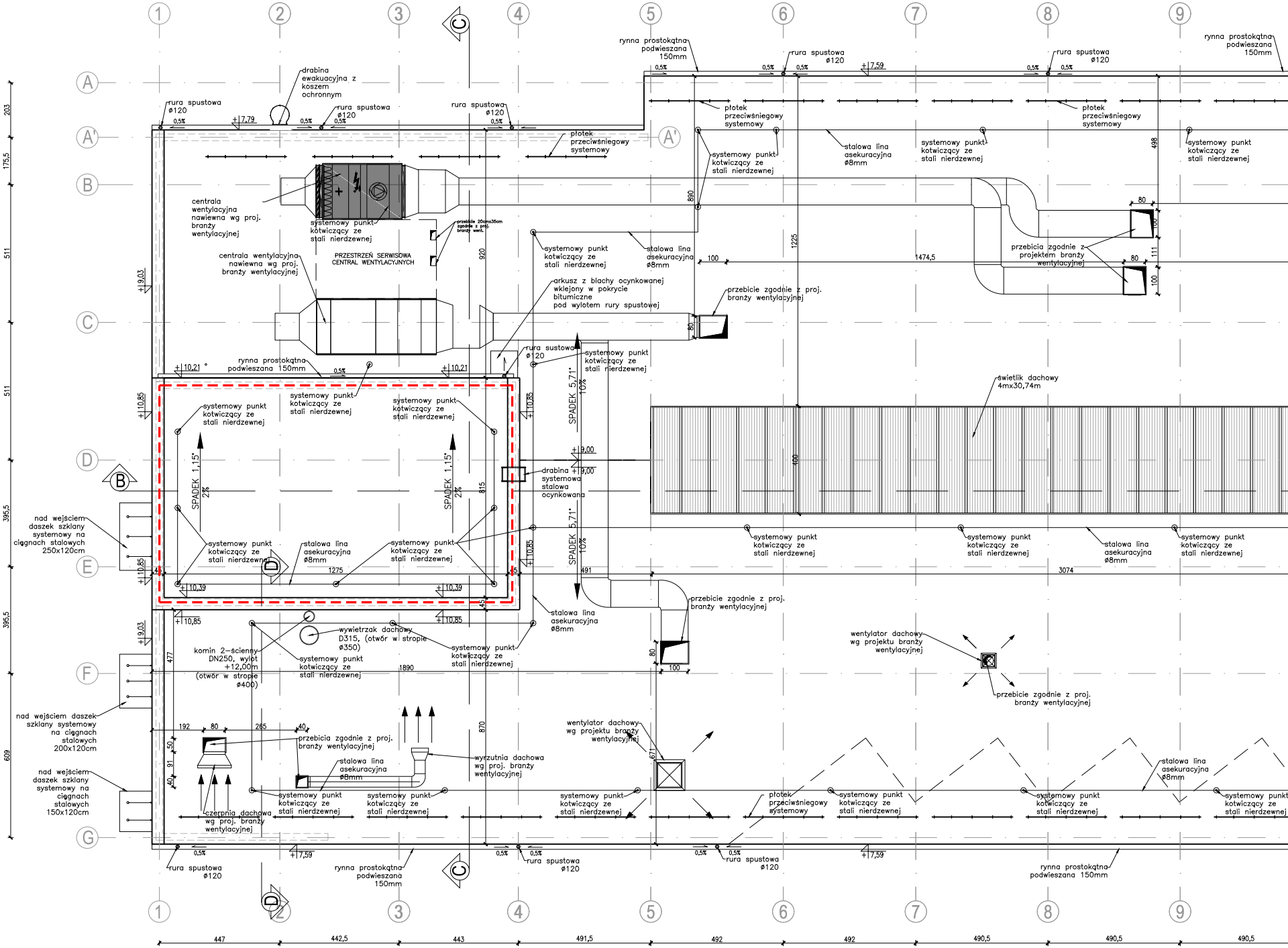
1
2
3
4
5
6
7
8
9
A
A'
B
C
D
E
F
G
drabina ewakuacyjna z koszem ochronnym
rura spustowa ø120
0,5%
+7,79
+7,59
rynna prostokątna podwieszana 150mm
płotek przeciwśnieżnowy systemowy
systemowy punkt kotwiczący ze stali nierdzewnej
stalowa lina asekuracyjna ø8mm
centrala wentylacyjna nawiewna wg proj. branży wentylacyjnej
centrala wentylacyjna nawiewna wg proj. branży wentylacyjnej
PRZESTRZEŃ SERWISOWA CENTRAL WENTYLACYJNYCH
przebicia zgodnie z projektem branży wentylacyjnej
przebicie zgodnie z proj. branży wentylacyjnej
arkusz z blachy ocynkowanej wklejony w pokrycie bitumiczne pod wylotem rury spustowej
rura sustowa ø120
SPADEK 5,71° 10%
SPADEK 1,15° 2%
+10,21
+10,85
+10,39
+9,03
+9,00
drabina systemowa stalowa ocynkowana
świetlik dachowy 4mx30,74m
nad wejściem daszek szklany systemowy na cięgnach stalowych 250x120cm
nad wejściem daszek szklany systemowy na cięgnach stalowych 200x120cm
nad wejściem daszek szklany systemowy na cięgnach stalowych 150x120cm
komin 2-ścienny DN250, wylot +12,00m (otwór w stropie ø400)
wywietrzak dachowy D315, (otwór w stropie ø350)
wentylator dachowy wg projektu branży wentylacyjnej
wyrzutnia dachowa wg proj. branży wentylacyjnej
czerpnia dachowa wg proj. branży wentylacyjnej
203
175,5
511
511
395,5
395,5
609
890
920
1225
1474,5
100
80
111
400
815
1275
45
491
3074
1890
477
870
671
192
80
265
40
50
91
498
447
442,5
443
491,5
492
492
490,5
490,5
490,5

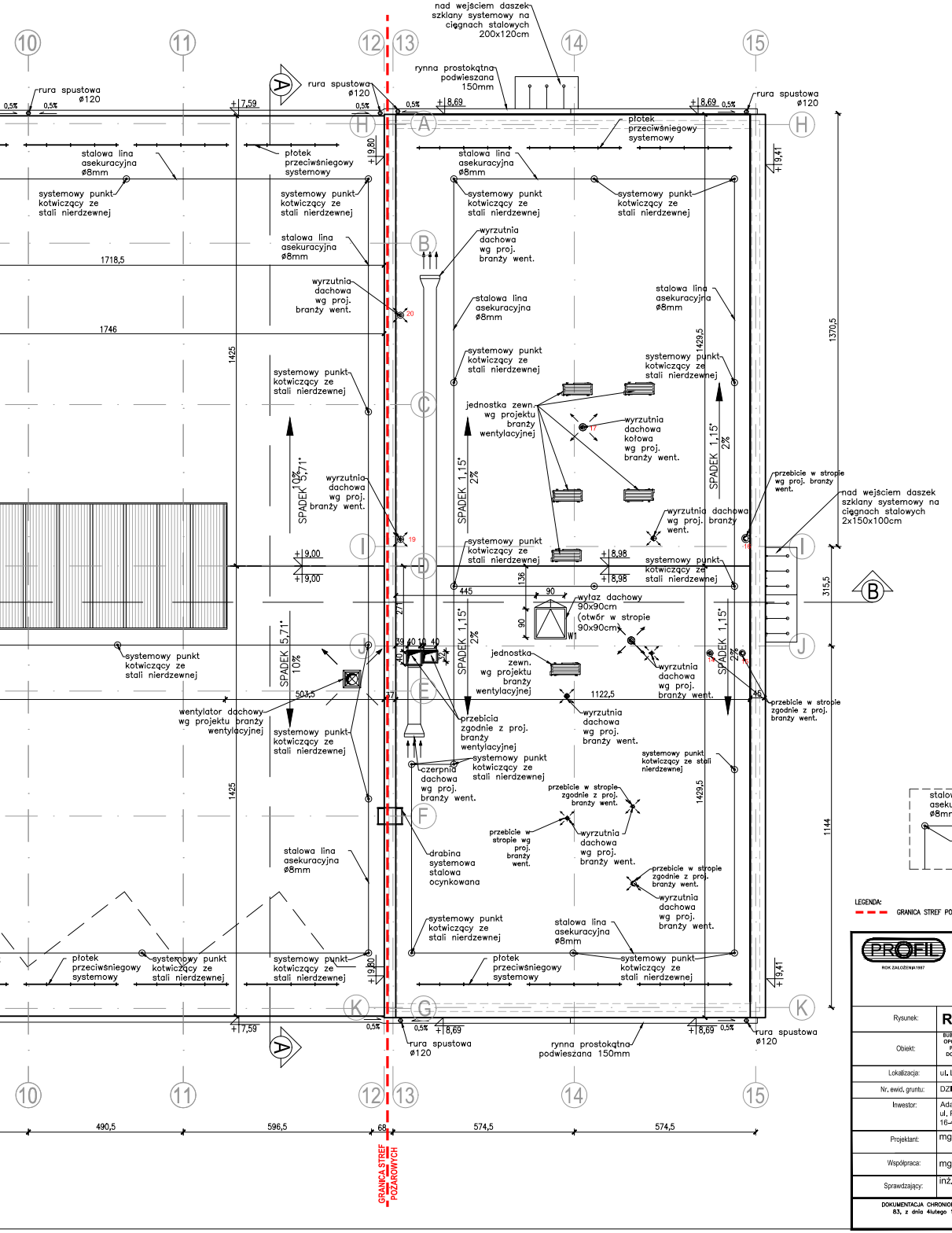
nad wejściem daszek szklany systemowy na cięgnach stalowych 200x120cm
rynna prostokątna podwieszana 150mm
rura spustowa ø120
płotek przeciwśniegowy systemowy
stalowa lina asekuracyjna ø8mm
systemowy punkt kotwiczący ze stali nierdzewnej
wyrzutnia dachowa wg proj. branży went.
jednostka zewn. wg projektu branży wentylacyjnej
wyrzutnia dachowa kołowa wg proj. branży went.
przebicie w stropie wg proj. branży went.
nad wejściem daszek szklany systemowy na cięgnach stalowych 2x150x100cm
wyłaz dachowy 90x90cm (otwór w stropie 90x90cm)
W1
przebicia zgodnie z proj. branży wentylacyjnej
czerpnia dachowa wg proj. branży went.
wentylator dachowy wg projektu branży wentylacyjnej
przebicie w stropie zgodnie z proj. branży went.
drabina systemowa stalowa ocynkowana
SPADEK 5,71° 10%
SPADEK 1,15° 2%
10
11
12
13
14
15
A
B
C
D
E
F
G
H
I
J
K
1718,5
1746
1425
1429,5
1370,5
315,5
1144
445
90
136
271
503,5
1122,5
490,5
596,5
68
574,5
0,5%
+7,59
+8,69
+9,00
+8,98
+9,80
+9,41
GRANICA STREF POŻAROWYCH

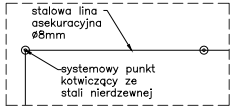
stalowa lina asekuracyjna ø8mm
systemowy punkt kotwiczący ze stali nierdzewnej

SYSTEM OCHRONY INDYWIDUALNEJ PRZY PRACACH NA WYSOKOŚCI

LEGENDA:

▬ ▬ ▬ GRANICA STREF POŻAROWYCH

PROFIL
ROK ZAŁOŻENIA 1987

BIURO PROJEKTÓW BUDOWNICTWA OGÓLNEGO I PRZEMYSŁOWEGO „PROFIL" Sp.z.o.o.

15-879 Białystok, ul. Stołeczna 15
tel./ Fax: (0-85) 744 17 26, tel. (0-85) 742 69 43, e-mail: profil@zetobi.com.pl
konto:Bank Spółdzielczy O/Białystok 17 8060 0004 0002 5696 2000 0020

Rysunek:	**RZUT DACHU**			
Obiekt:	BUBUDYNEK PIEKARNI WRAZ Z ZAGOSPODAROWANIEM TERENU: MURAMI OPOROWYMI, UKŁADEM DROGOWYM WRAZ Z SZESNASTOMA MIEJSCAMI PARKINGOWYMI ORAZ Z NIEZBĘDNĄ INFRASTRUKTURĄ TECHNICZNĄ: DOZIEMNĄ INSTALACJĄ KANALIZACJI DESZCZOWEJ WRAZ ZE SZCZELNYM ZBIORNIKIEM PODZIEMNYM ORAZ OŚWIETLENIEM TERENU.	Stadium:	PROJEKT WYKONAWCZY	
Lokalizacja:	ul. Lawendowa, Białystok	Branża:	ARCHITEKTURA	
Nr. ewid. gruntu:	DZIAŁKA NR 174/2, OBRĘB NR 06 - Starosielce Płd.	Skala:	Data:	Nr rysunku:
Inwestor:	Adam Ołów ul. Północna 20a 16-400 Suwałki	**1:100**	??.2020	4
Projektant:	mgr inż. arch. Wojciech Lizurej BŁ-73/87	Podpis:		
Współpraca:	mgr inż. arch. Paula Kołos	Podpis:		
Sprawdzający:	inż. Jerzy Jaworowski BŁ 185/1975	Podpis:		

DOKUMENTACJA CHRONIONA PRAWEM AUTORSKIM – zgodnie z Ustawą o prawie autorskim i prawach pokrewnych (Dz.U.R.P. Nr 24, poz. 83, z dnia 4lutego 1994 r.). POWIELANIE FRAGMENTÓW LUB CAŁOŚCI, BEZ ZGODY AUTORÓW PROJEKTU, WZBRONIONE.
Dokumentację opracowano w Biurze Projektów BOiP PROFIL
przy użyciu programu Auto CAD R14, nr licencji 640-00188044